

2025年3月期 第1四半期決算説明資料

～Summary of Consolidated Financial Results～

Quarter of the Fiscal Year Ending March 31, 2025
(Three Months Ended June 30, 2024)

 **日産証券グループ株式会社**

証券コード：8705（東証スタンダード）

I 決算の状況

II 事業指標

III トピックス

IV 株主還元

会社情報

I 決算の状況

～Summary of Financial results～

収益

営業収益は前期比は18.1%増の2,243百万円

受入手数料は1,992百万円（前期比15.9%増）と大幅に増加しました。またトレーディング損益は連結子会社での自己ディーリングが堅調に推移したこともあり、194百万円の利益（同33.5%増）となりました。

これらの結果、営業収益は2,243百万円（同18.1%増）となり、営業収益から金融費用を控除した純営業収益は2,230百万円（同18.4%増）となりました。

費用

販売費・一般管理費は8.6%増の1,812百万円

販売費・一般管理費は賞与引当金繰入額の増加等により、人件費が前年同期から144百万円増加し、963百万円（同17.6%増）となったこと及び事務費が200百万円（同14.3%増）、不動産関係費が137百万円（同11.5%増）と、前年同期より増加したこともあり1,812百万円（同8.6%増）となりました。

損益

営業利益(連結)は前期比94.8%増の418百万円と大幅増加

営業利益は418百万円（同94.8%増）と大幅に増加する結果となりました。受取配当金が74百万円（同61.1%増）となったこともあり、経常利益は513百万円（同75.8%増）とこちらも大幅増益となりました。親会社株主に帰属する当期純利益は303百万円（同46.0%増）となりました。

損益計算書サマリー（前期比）

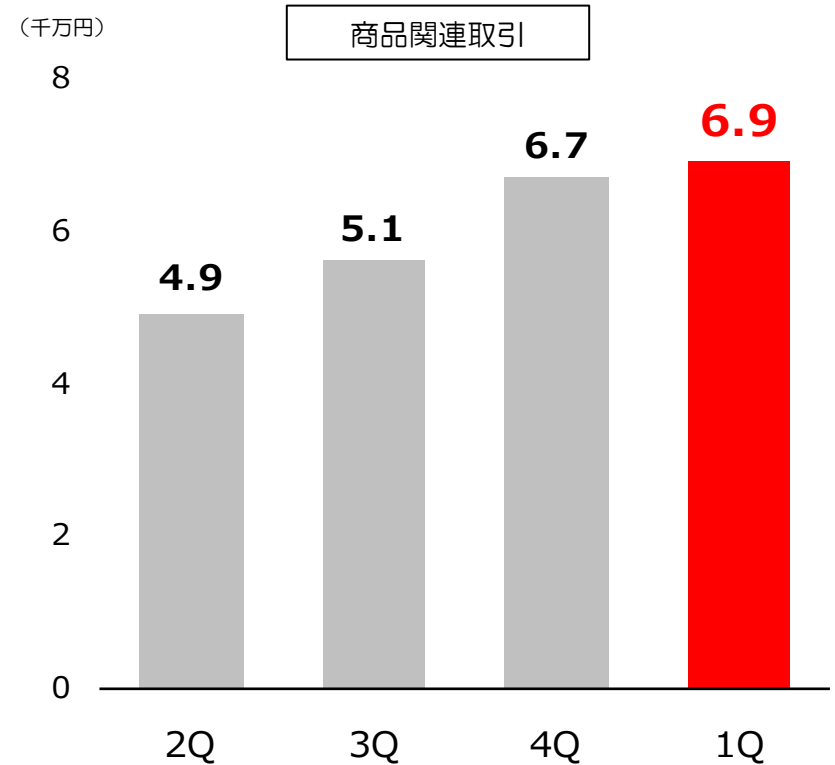
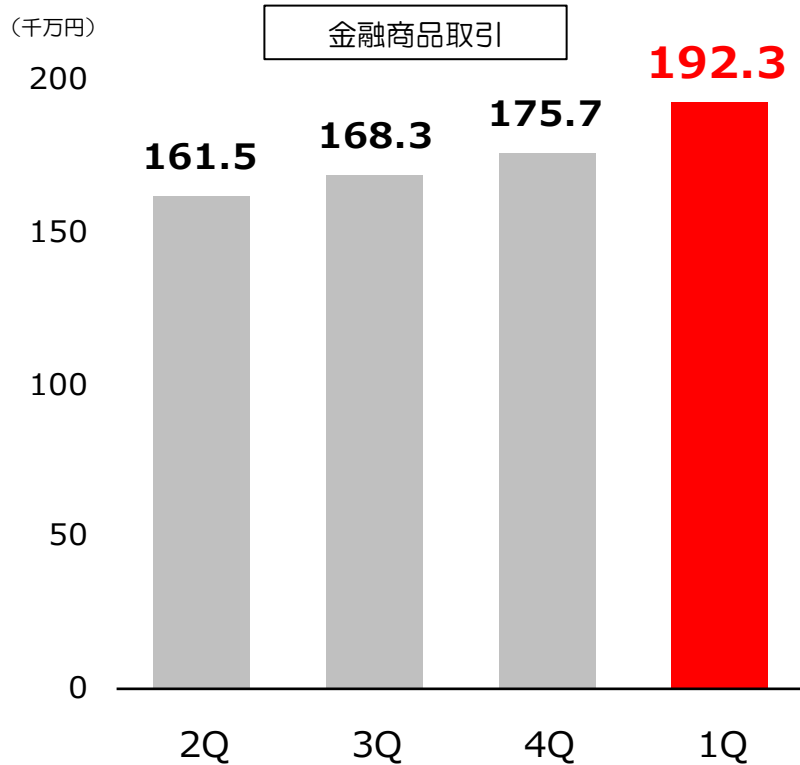
(単位:千円)	2024年3月期 1Q(4~6月)	2025年3月期 1Q(4~6月)	前期比 (%)	前期比 (増減)
営業収益	1,899,921	2,243,256	+18.1%	+343,335
受入手数料	1,719,121	1,992,290	+15.9%	+273,169
トレーディング損益	145,683	194,470	+33.5%	+48,787
金融収益	21,768	35,324	+62.3%	+13,555
その他の営業収益	13,348	21,170	+58.6%	+7,822
金融費用	15,714	12,708	-19.1%	-3,006
純営業収益	1,884,207	2,230,548	+18.4%	+346,341
販売費・一般管理費	1,669,644	1,812,497	+8.6%	+142,852
営業利益	214,562	418,051	+94.8%	+203,488
経常利益	292,204	513,746	+75.8%	+221,542
親会社株主に帰属する 当期純利益	208,206	303,890	+46.0%	+95,683

損益計算書サマリー（前四半期比）

(単位:千円)	2024年3月期 4Q(1～3月)	2025年3月期 1Q(4～6月)	前四半期比 (%)	前四半期比 (増減)
営業収益	2,104,057	2,243,256	+6.6%	+139,199
受入手数料	1,825,046	1,992,290	+9.2%	+167,244
トレーディング損益	230,886	194,470	-15.8%	-36,416
金融収益	25,620	35,324	+37.9%	+9,704
その他の営業収益	22,504	21,170	-5.9%	-1,333
金融費用	10,908	12,708	+16.5%	+1,799
純営業収益	2,093,148	2,230,548	+6.6%	+137,399
販売費・一般管理費	1,916,901	1,812,497	-5.5%	-104,404
営業利益	176,247	418,051	+137.2%	+241,804
経常利益	290,285	513,746	+77.0%	+223,460
親会社株主に帰属する 四半期純利益	96,815	303,890	+213.9%	+207,074

受入手数料（前期比）

（単位：千円）	2024年3月期 1Q(4~6月)	2025年3月期 1Q(4~6月)	前期比(%)	2024年3月期 4Q(1月~3月)
受入手数料	1,719,121	1,992,290	+15.9%	1,825,046
金融商品取引	1,663,637	1,923,205	+15.6%	1,757,366
商品関連取引	55,484	69,085	+24.5%	67,679



※ 商品関連市場デリバティブ取引は金融商品取引法に基づく取引であるため、2024年3月期より区分変更を行い、金融商品取引に含めております。

(単位:千円)	前年度第1四半期 2023/4/1～6/30	当年度第1四半期 2024/4/1～6/30	前期比 (%)	前期比 (増減)
販売費・一般管理費	1,669,644	1,812,497	+8.6%	+142,852
取引関係費	423,713	412,300	-2.7%	-11,413
人件費	819,651	963,668	+17.6%	+144,016
不動産関係費	123,200	137,381	+11.5%	+14,181
事務費	175,344	200,349	+14.3%	+25,005
減価償却費	22,504	27,038	+20.1%	+4,534
租税公課	23,456	28,631	+22.1%	+5,175
貸倒引当金繰入額	△2,422	△7,396	-205.3%	-4,973
のれん償却額	36,048	20,439	-43.3%	-15,608
その他	48,148	30,082	-37.5%	-18,065

Ⅱ 事業指標

~Business Indicators~

口座数
と
預かり
資産**口座数は微減も、預かり資産は前期末比5.4%増**

日産証券のお客様口座数は2024年3月末の54,341口座に対し、オンライン取引口座の閉鎖やFX取引の事業譲渡があったこと等により同6月末は53,549口座（前期末比1.5%減）となりました。預かり資産については、日米株価指数の上昇や、商品価格の堅調を背景に、3,509億円（同5.4%増）となりました。ホールセール事業においても、好調に残高を増やし78,113百万円（同1.3%増）となりました。

売買
状況**株式等売買代金はホールセールの好調により前期末比69.2%増**

株式等売買代金は、特に期中のホールセール事業での取引拡大により129,492百万円（同69.2%増）となりました。また、デリバティブ取引は、リテール事業の売買が7,216百枚（25.6%増）と好調で、全体としては110,514百枚（同1.4%増）となりました。

その他

個別商品では外国株の預かり残高が前期末比26.9%増

該当する四半期は、特に米国株式市場において主要3指数と言われるNYダウ30種平均・ナスダック総合・S&P500指数がそろって高値更新したことにより、外国株の預かり残高・売買代金ともに増加しました。特に外国株預かり残高は23,721百万円（同26.9%増）となりました。

	2024年3月期 4Q(3月末)	2025年3月期 1Q(6月末)	前四半期比(%)	増減
口座数	54,341	53,549	-1.5%	-792
預かり資産 (百万円)	332,956	350,997	+5.4%	+18,041
リテール事業	255,846	272,884	+6.7%	+17,038
うち投資信託残高	28,101	28,499	+1.4%	+398
うち外国株預かり残高	18,686	23,721	+26.9%	+5,035
ホールセール事業	77,110	78,113	+1.3%	+1,003
純金・プラチナ積立預かり残高 (百万円)	11,986	13,166	+9.8%	+1,180

※1 上記の各指標はすべて日産証券のものとなります。

※2 口座数・預かり資産ともに証券取引口座・商品デリバティブ取引口座・取引所為替証拠金取引口座、取引所株価指数証拠金取引口座の合計となります。

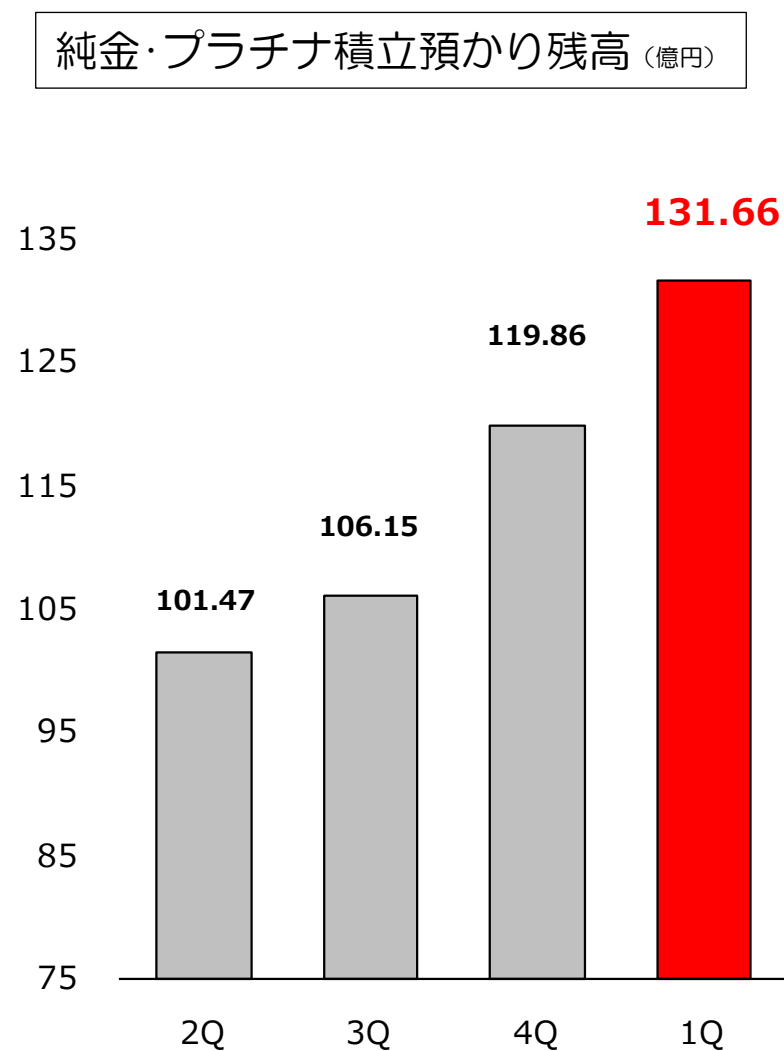
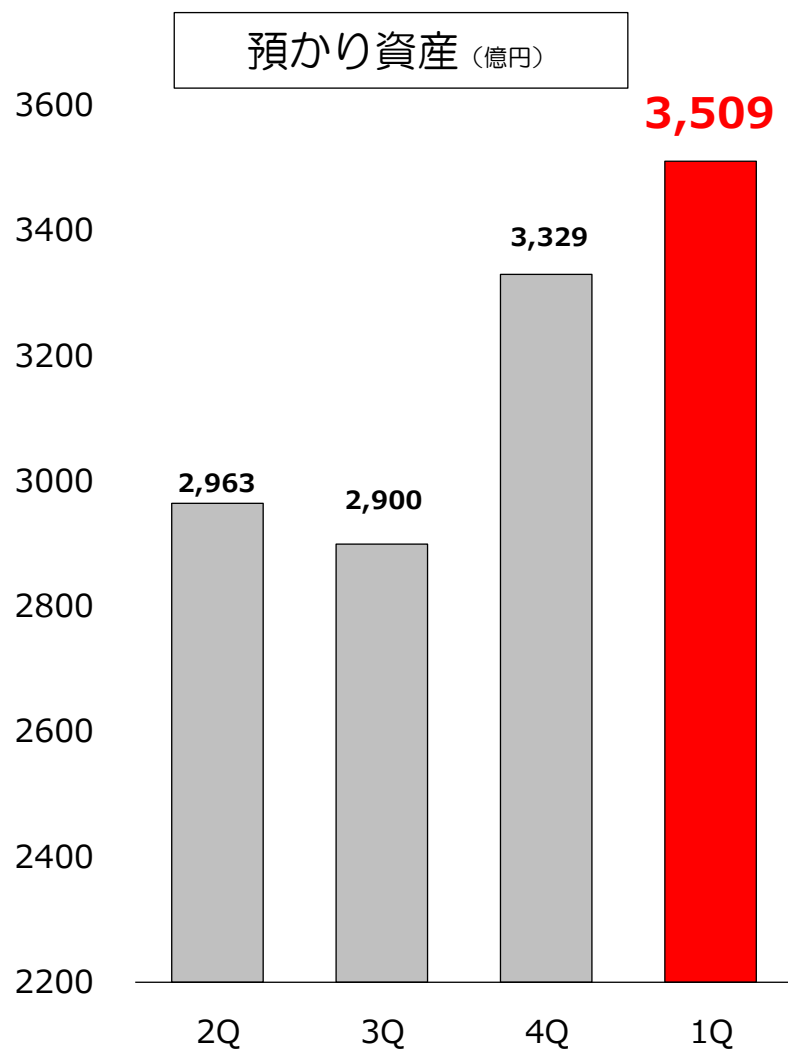
※3 純金・プラチナ積立預かり残高は2024年3月末の純金・プラチナ積立販売価格にて換算した金額（税込）となります。

	2024年3月期 4Q(3月末)	2025年3月期 1Q(6月末)	前四半期比(%)	増減
株式等売買代金 (百万円)	76,526	129,492	+69.2%	+52,966
リテール事業	58,687	50,877	-13.3%	-7,810
うち国内株式等売買代金	48,782	41,626	-14.7%	-7,156
うち外国株売買代金	9,905	9,251	-6.6%	-654
ホールセール事業	17,839	78,615	+340.7%	+60,776
デリバティブ取引売買高 (百枚)	108,921	110,514	+1.5%	+1,593
リテール事業	5,743	7,216	+25.6%	+1,473
ホールセール事業	103,176	103,296	+0.1%	+120

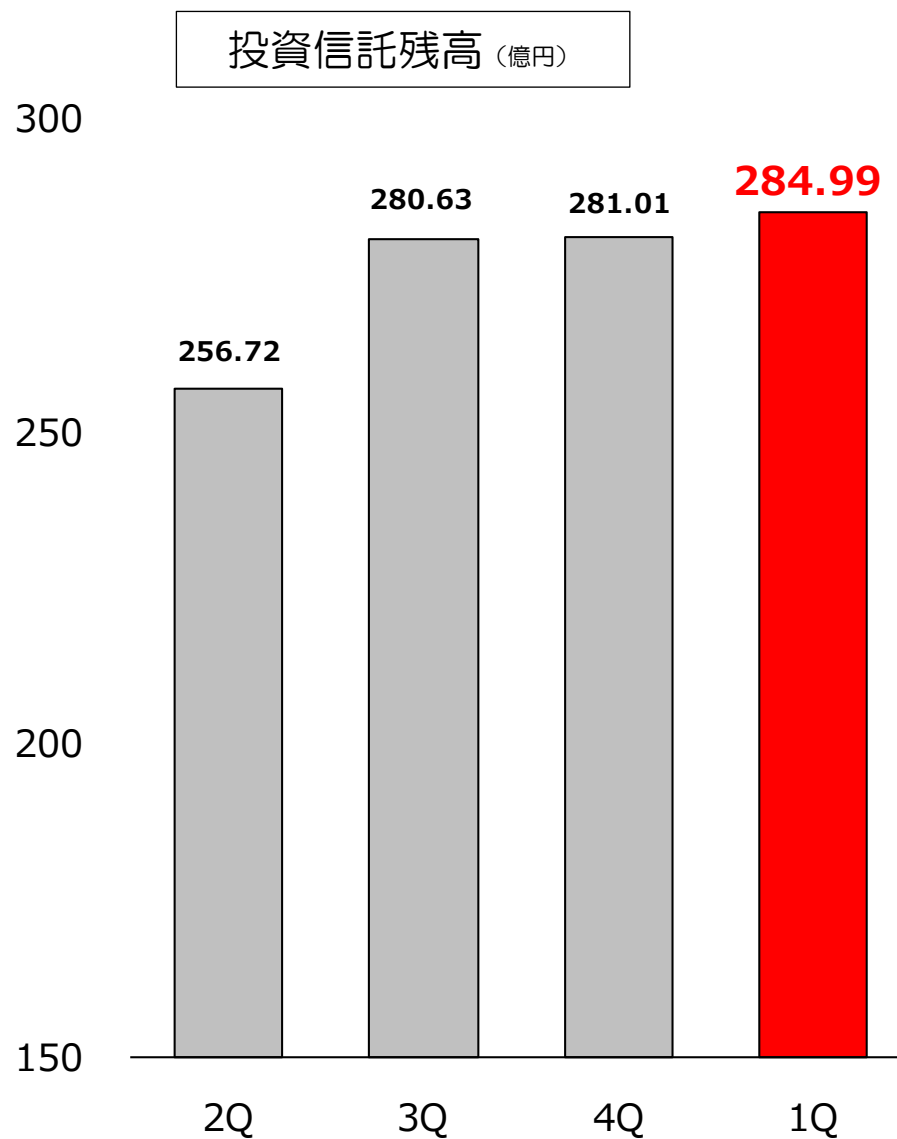
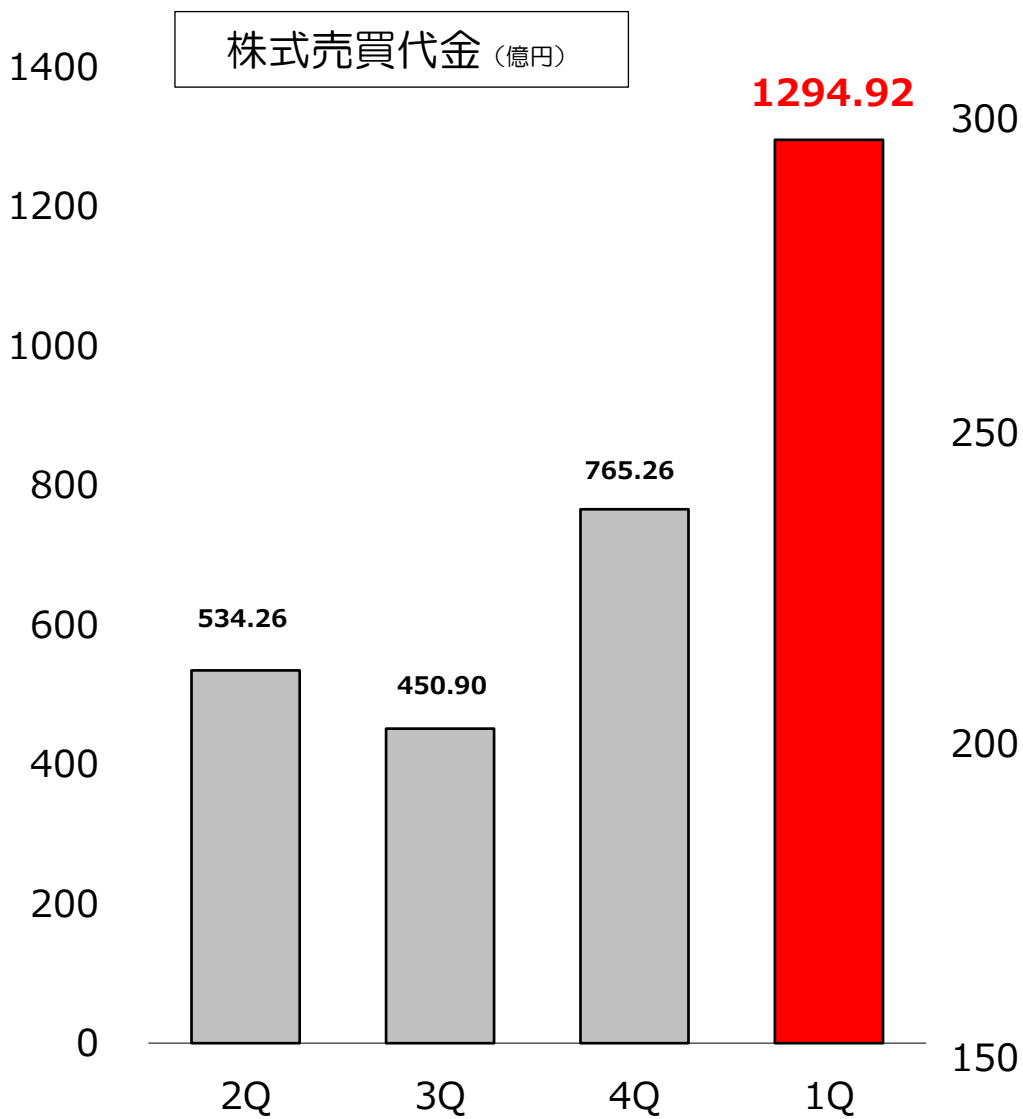
※1 上記の各指標はすべて日産証券のものとなります。

※2 デリバティブ取引売買高は証券デリバティブ取引、商品デリバティブ取引、取引所為替証拠金取引、取引所株価指数証拠金取引の合計枚数となります。

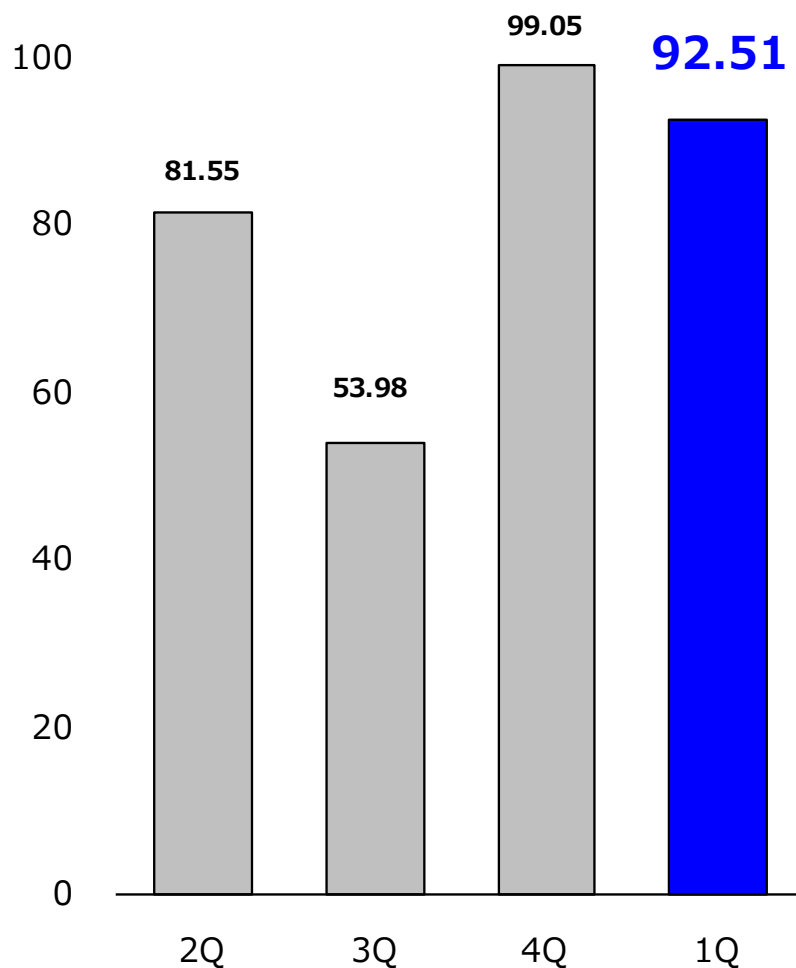
※3 株式等売買代金については証券オンライントレードサービスの終了による国内株式等売買代金（リテール事業）の減少が主な要因となっております。



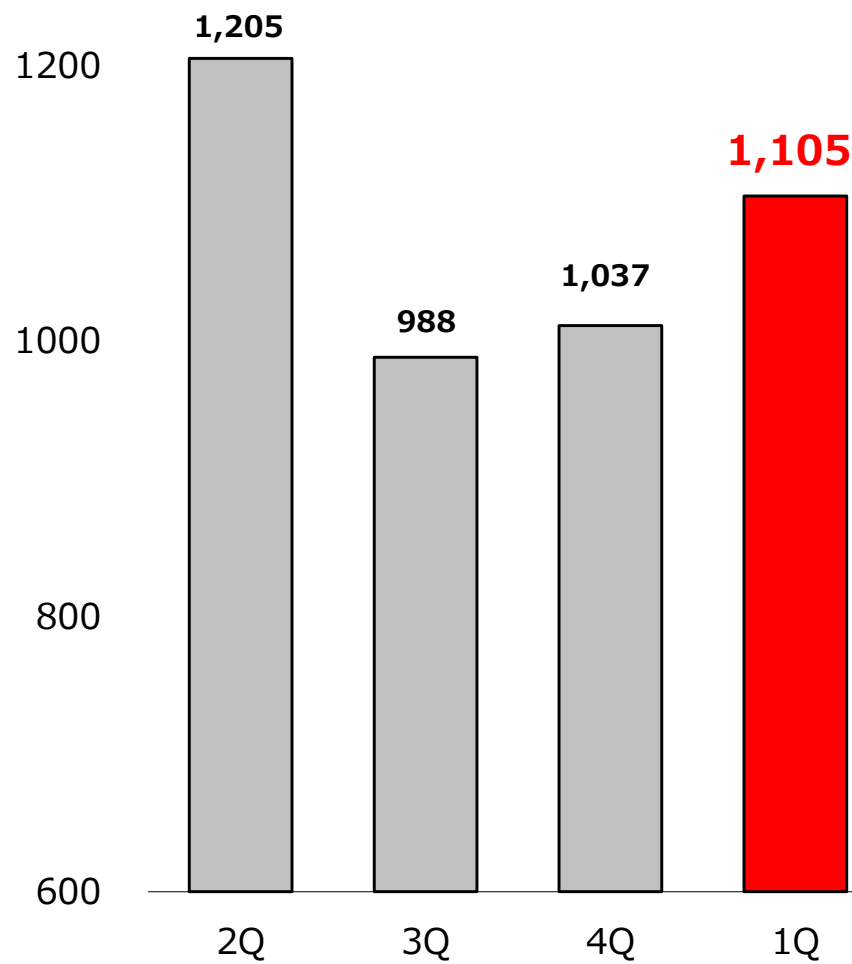
※ 純金・プラチナ積立預かり残高は2024年3月末の純金・プラチナ積立販売価格にて換算した金額（税込）となります。



外国株売買代金 (億円)



デリバティブ取引売買高 (万枚)



※ デリバティブ取引売買高は証券デリバティブ取引、商品デリバティブ取引、取引所為替証拠金取引、取引所株価指数証拠金取引の合計枚数となります。

Ⅲ トピックス

~Topics~

本年3月の新横浜支店セミナーに引続き、4月17日に本店セミナーを開催いたしました。当社は、株主や投資家の皆さまに弊社代表取締役社長が直接、会社のビジョン、経営方針、業績に加え、株主還元方針や主力子会社である日産証券のビジネスモデルなどをお伝えするための活動として、個人投資家向けセミナーを開催しています。



**日産証券グループIR・経済セミナー
at GINZA SIX**

2024年4月17日(水) 12時30分開場 13時開演
15時50分頃終了予定

参加無料 | 定員80名

来場者には参加記念品を進呈

抽選で素敵な景品をプレゼント

※応募多数の場合は抽選。
4月初旬までにご案内「入場ハガキ」送付。
(抽選にもれた方には後日講演要旨レポートを郵送。)

※「入場ハガキ」持参の方のみ入場いただけます。

※景品は当日会場でご案内



個人投資家さま向け会社説明会

～2024.04.17(水) 日産証券㈱ 本店営業部～

●日産証券グループ株式会社
証券コード：8705 (東証スタンダード)

Nissan Securities Group

説明会資料

2024年5月22日開催の取締役会において、従業員向けインセンティブプラン(RS信託)への追加拠出が承認されました。

株式交付信託による当社株式の取得

取得する株式の種類	普通株式
株式の取得資金として信託する金額	150,000,000円(上限)
取得する株式の総数	750,000株(上限)
株式の取得方法 (※)	取引所市場における取引による取得
株式の取得時期(予定)	2024年5月31日～2024年9月30日

(※) 立会外取引も含む。

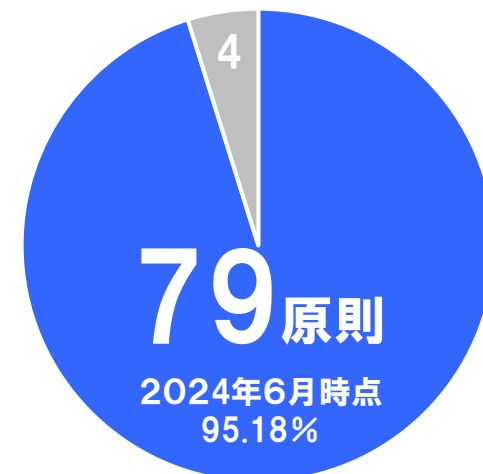
本制度は2023年5月に導入し、同年11月に追加拠出しており、今回2度目の追加拠出となります。当社は従業員の業績・株価への意識を高め、企業価値の向上を図るとともに従業員への還元や環境改善を通じて、人的資本のさらなる充実化を図ります。

当社はコーポレート・ガバナンスの維持および強化を重点施策とし、コーポレートガバナンス・コードのComply(コンプライ)率の向上に取り組んでおります。

コーポレートガバナンス・コードのComply状況

	2021/12	2022/7	2023/6	2024/6
Comply数	69	71	77	79
Comply率	83.13%	85.54%	92.77%	95.18%

全83原則中



新たに2つの原則において、Comply(コンプライ)を達成しました。

原則		取組内容
補充原則 4-1②	中期経営計画の実現への努力と未達時対応	中期事業計画の概要、経営指標、事業指標を含めた「資本コストや株価を意識した経営の実現に向けた対応」を開示
補充原則 5-2①	事業ポートフォリオに関する基本的な方針	

当社は6月24日付で「資本コストや株価を意識した経営の実現に向けた対応」について東京証券取引所の要請に基づく開示を行いました。

日本取引所グループHPより

業種	市場区分	銘柄コード	銘柄名	要請に基づく開示状況	前月からの開示状況の変更
証券・商品 先物取引業	スタンダード	8705	日産証券 グループ	開示済	検討中 ↓ 開示済

	開示済み	検討中	合計
プライム	74%	7%	81%
スタンダード	28%	12%	40%

現状分析・評価から、当社の「資本コストや株価を意識した経営の実現」に向けた対応方針及び取組みを以下の通りといたしました。

対応
方針

- ◇ PBR 1 倍以上の維持、継続
- ◇ 株主資本コストを上回るROEの達成

当社の
取組み

中長期的な企業価値向上のための成長戦略

- 事業基盤の拡充及び収益力強化
- 人的資本経営の推進

経営資源の適切な配分

- 配当実績と配当性向
- 株主優待制度の拡充

資本コストの低減

- コーポレートガバナンスの強化及び維持
- 情報開示の充実化及び多様化
- 株主、投資家との接点拡充

IV 株主還元

~Return to Shareholder~

中間配当の実施

前年より4.0円の増配を行い、1株当たり5.0円の中間配当(予定)を実施することといたしました。

株主還元(中間配当)

2024年9月末日の株主様へ

中間配当(予定)

5.0円

前期実績

中間配当 **1.0**円

2024年6月末時点の流通株式比率は東証スタンダード市場の上場維持基準である25%以上を維持しております。

総株主数

(2024年6月30日現在)

10,379名 (前回比 **3,254**名増)

(うち個人株主数)

10,259名 (前回比 **3,230**名増)

※前回比は2024年
3月31日との比較です

商号 (英 文 社 名)	日産証券グループ株式会社 (Nissan Securities Group Co., Ltd.)
本社	東京都中央区銀座六丁目10番1号
設立	2005年4月1日
資本金	1,625,660千円(2024年3月末現在)
代表者	代表取締役社長 二家 英彰
事業内容	傘下グループ会社の経営管理及びそれに付帯する業務
主要事業会社	日産証券株式会社(金融商品取引業者・商品先物取引業者)
上場市場	東証スタンダード市場(証券コード:8705)

◎ 日産証券グループ株式会社

(お問合せ) 日産証券グループ株式会社

URL : <https://www.nissansec-g.co.jp/>

Mail : ir-g@nissan-sec.co.jp

- 本資料は、2025年3月期第1四半期決算の業績並びに当社及びグループ会社の経営方針、事業内容、財務情報等の提供を目的としたものであり、当社が発行する有価証券の投資勧誘を目的としたものではありません。
- 本資料は、2024年8月13日現在のデータに基づいて作成されております。
- 本資料に掲載している事項は資料作成時点における当社の見解であり、その情報の正確性及び完全性を保証または約束するものではなく、今後、予告なしに変更されることがあります。また、本資料で使用するデータ及び表現等の欠落・誤謬等があった場合や、第三者によるデータの改ざん、データダウンロード等によって生じた障害等に関し、事由の如何を問わずに一切責任を負うものではありません。
- 本資料に掲載している情報の一部には、将来の業績に関する記述が含まれています。こうした記述は将来の業績を保証するものではなく、リスクや不確実性を内包するものです。将来の業績は環境の変化などにより、実際の結果と異なる可能性があることにご留意ください。